




\*Aplican restricciones. Las medidas de construcción y de terreno son promedio y pueden variar según su ubicación. Las imágenes son ilustrativas.

# MONTESINO

 **102.59 m2** de Construcción

 **102 m2** de T. Condominal





## Planta baja

-  Sala
-  Comedor
-  Cocina
-  1/2 baño
-  Jardín posterior



## Planta alta

-  3 recámaras
-  2 baños completos



2 cajones de estacionamiento

**¡Entrega Inmediata!\***